


製品写真



アイボリー (IV)



サンドイエロー (SY)



グレー (G)

特長・ポイント

緑化率
約 **56%**

緑化率56%を誇るグラス・ハイブリックD。

300モジュールですので、300[□]平板との組み合わせが可能です。

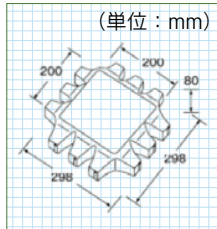
規格寸法図



1㎡当たりの使用個数は約11.1個です。
(基準の採り方により変わりますので目安での個数)



300モジュールだから300[□]平板との組み合わせができます！



■ 歩掛

(1㎡当り)


クラッシュラン	0.16㎡
クッション砂	0.02㎡
ブロック工	0.07人
普通作業員	0.08人

■ 張芝参考歩掛

(1㎡当り)

芝(切芝・種芝)	0.564㎡
客土	0.027㎡
造園工	0.023人
普通作業員	0.03人

施工写真



アイボリー

擁壁

河川・環境

道路

水路

防火水槽

上下水道

張出

地中線

太陽光関連

防災・減災・復旧

工法・その他