

ロードレイン I 型

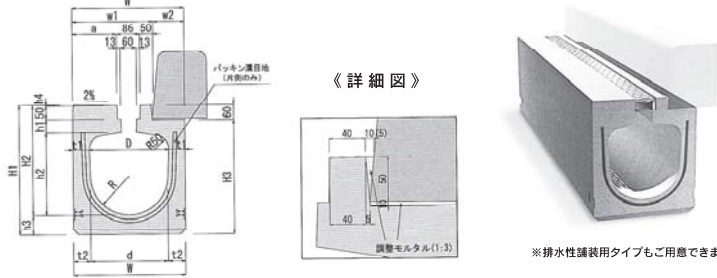


特長・ポイント

- **スタンダードタイプ**
境界ブロックが直接本体に布設されますので、車道と歩道の区別が簡単に施工でき、新しい都市景観作りにも配慮した側溝となっております。
- **乗り入れタイプ**
車両が直接、本体に乗り入れ可能で、道路幅員の有効利用ができ、側溝用鋼製蓋による騒音、落下防止等、安全性に対し十分配慮された製品です。
- **アングルタイプ**
新しい都市づくりに景観と調和が重要課題となり、その新しい都市づくりの為に製品です。オリジナルリッド（鋼製蓋）だけしか路面上に現れないため、周りの風景を邪魔することなく、どのような景色にも調和致します。

縦断用スタンダードタイプ

製品寸法図



※排水性舗装用タイプもご用意できます。

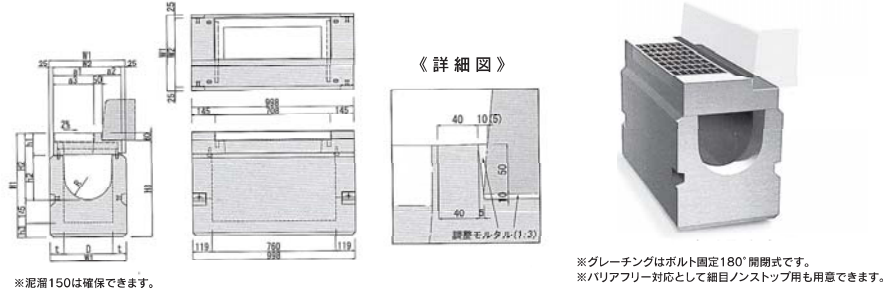
製品寸法表

規格 D	W	H1	H2	H3	w1	w2	a	h1	h2	h3	h4	t1	t2	d	R	参考重量 (kg)		
																1.0m	2.0m	
200x	200	310	372	302	311	248 (243)	62 (67)	112	40	210	70	2	55	60	190	95	160	320
	250	360	433	363	371	273 (268)	87 (92)	137	50	260	70	3	55	60	240	120	205	410
250x	300	410	483	413	421	303 (298)	117 (122)	167	50	310	75	3	55	66	228	114	220	445
	400	470	588	513	526	363 (358)	148 (153)	217	50	410	75	3	60	71	278	139	230	465
	500	540	693	613	631	428 (423)	182 (187)	272	50	510	100	6	85	75	390	195	385	775
300x	400	420	488	413	426	303 (298)	117 (122)	167	50	310	75	3	60	68	284	142	295	595
	500	490	593	513	531	363 (358)	148 (153)	217	50	410	80	3	60	71	278	139	330	665
	600	560	693	613	631	428 (423)	182 (187)	272	50	510	100	6	85	75	390	195	385	775
400x	500	540	705	615	641	363 (358)	177 (182)	227	50	410	90	5	70	78	384	192	430	865
	600	610	805	715	741	428 (423)	192 (197)	282	50	510	100	6	85	81	378	189	470	940
	700	680	905	815	841	488 (483)	217 (222)	337	50	610	100	6	85	90	490	245	580	1165
500x	600	670	836	731	771	428 (423)	242 (247)	292	65	610	105	6	85	93	484	242	630	1270
	700	740	936	831	871	488 (483)	217 (222)	337	65	710	105	6	85	96	478	239	680	1360

※北海道地区は、縁石ブロックの形状が異なるため()内の寸法になります。
※Dは公称寸法です。

スタンダードタイプ用集水桝

製品寸法図



※泥溜150は確保できます。

※グレーチングはボルト固定180°開閉式です。
※バリアフリー対応として細目ノストリップ用も用意できます。

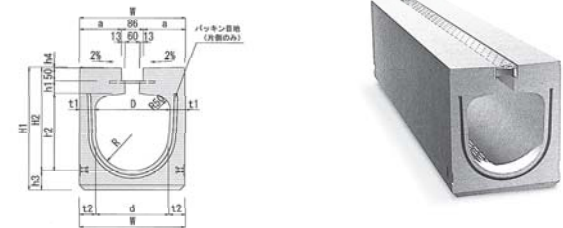
製品寸法表

規格 D	W1	W2	H1	H2	H3	a1	a2	a3	h1	h2	h3	t	R	参考重量 (kg)	
250x	250	410	360	593	368	531	273 (266)	87 (92)	223	138	230	80	80	120	315
	300	470	420	643	418	581	303 (298)	117 (122)	253	138	280	85	85	145	335
	400	540	490	748	518	686	363 (358)	148 (153)	217	138	380	95	95	195	375
300x	300	470	420	648	418	586	303 (298)	117 (122)	253	138	280	85	85	145	315
	400	540	490	748	518	686	363 (358)	148 (153)	217	138	380	95	95	195	335
	500	610	560	848	618	786	428 (423)	182 (187)	272	138	480	110	110	245	375
400x	400	590	540	860	620	796	428 (423)	182 (187)	313	160	360	95	95	195	375
	500	660	610	960	720	896	488 (483)	217 (222)	378	181	460	110	110	245	420
	600	730	680	1060	820	926	548 (543)	242 (247)	443	181	560	110	110	245	460
500x	500	720	670	891	636	826	428 (423)	182 (187)	378	181	455	110	110	245	460
	600	790	740	991	736	926	488 (483)	217 (222)	443	181	555	110	110	245	525
	700	860	810	1091	836	1026	548 (543)	242 (247)	508	181	655	110	110	245	570

※北海道地区は、縁石ブロックの形状が異なるため()内の寸法になります。

縦断用乗り入れタイプ

製品寸法図



※排水性舗装用タイプもご用意できます。

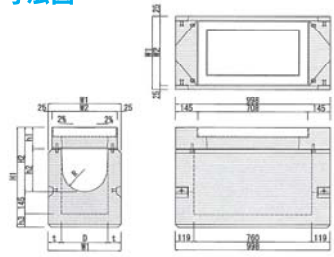
製品寸法表

規格 D	W	H1	H2	a	h1	h2	h3	h4	t1	t2	d	R	参考重量 (kg)		
													1.0m	2.0m	
200x	200	310	372	302	112	112	210	70	2	55	60	190	95	170	340
	250	360	433	363	137	137	260	70	3	55	60	240	120	215	435
250x	300	410	483	413	137	137	310	70	3	55	63	234	117	235	470
	400	470	588	513	137	137	410	75	3	60	66	228	114	270	540
	500	540	693	613	137	137	510	80	3	60	71	278	139	350	700
300x	400	420	488	413	167	167	310	75	3	60	65	290	145	275	555
	500	490	593	513	167	167	410	80	3	60	71	278	139	350	700
	600	560	693	613	167	167	510	80	3	60	71	278	139	350	700
400x	400	540	705	615	227	227	410	85	5	70	68	284	142	310	625
	500	610	805	715	227	227	510	90	5	70	71	378	189	430	865
	600	680	905	815	227	227	610	90	5	70	81	378	189	495	990
500x	500	720	836	731	292	292	610	100	6	85	90	490	245	610	1230
	600	790	936	831	292	292	710	105	6	85	93	484	242	665	1335
	700	860	1036	931	292	292	810	105	6	85	96	478	239	710	1430

※Dは公称寸法です。

乗り入れタイプ用集水樹

●製品寸法図



※泥溜150は確保できます。



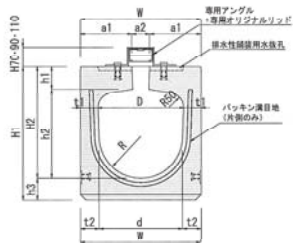
※グレーチングはボルト固定180°開閉式です。
※バリアフリー対応として細目ノンスリップ用も用意できます。

●製品寸法表

規格		W1	W2	H1	H2	h1	h2	h3	t	R	参考重量 (kg)
250×	250	410	360	593	368	138	230	80	80	120	305
	300			643	418		280				325
	400			743	518		380				365
300×	300	470	420	648	418	138	280	85	85	145	365
	400			748	518		380				410
	500			848	618		480				450
400×	400	590	540	760	520	160	360	95	95	195	505
	500			860	620		460				550
	600			960	720		560				595
500×	500	720	670	891	636	181	455	110	110	245	710
	600			991	736		555				765
	700			1091	836		655				815

縦断用アンギュラタイプ

●製品寸法図



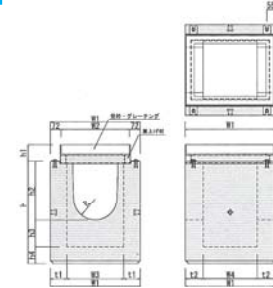
●製品寸法表

規格		W1	H1	H2	a1	a2	h1	h2	h3	t1	t2	d	R	参考重量 (kg)	
D														1.0m	2.0m
200×	200	310	350	280	124	62	70	210	70	55	60	190	95	160	325
	250		410	340				260	70	55	60	240	120	205	415
	300		460	390	149	62	80	310	70	55	63	234	117	220	445
250×	400	360	565	490			410	75		66	228	114	255	515	
	300		465	390			310	75		65	290	145	260	525	
	400		570	490	179	62	80	410	80	60	68	284	142	300	600
300×	500	420	670	590			510	90		71	278	139	335	675	
	400		585	500			410	85	70	75	390	195	400	800	
	500		690	600	239	62	90	510	90	70	78	384	192	445	890
400×	600	540	790	700			610	100		81	378	189	485	975	
	500		715	615			510	100	70	90	490	245	595	1200	
	600		820	715	303	64	105	610	105	85	93	484	242	650	1305
500×	700	670	920	815			710	105		96	478	239	695	1400	

※Dは公称寸法です。

アンギュラタイプ用集水樹

●製品寸法図



※グレーチングはボルト固定180°開閉式です。
※バリアフリー対応として細目ノンスリップ用も用意できます。

●製品寸法表

規格		W1	W2	W3	W4	H	h2	h3	h4	t1	t2	R	参考重量 (kg)
300× (250×)	300(250-300)	600	456	380	360	684	395	179	110	110	120	145	340
	400(400)					784	495						375
	500					884	595						410
400×	400	700	556	460	440	804	605	179	120	120	130	195	495
	500					904	705						540
	600					1004	805						585
500×	500	800	656	540	540	914	620	164	130	130	130	245	670
	600					1014	720						725
	700					1114	820						775


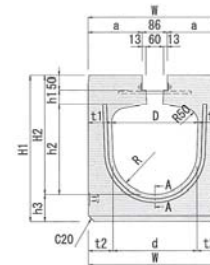
"h1"寸法一覧表

規格	側溝アンギュラ高		
	H-70	H-90	H-110
250×	70	90	110
300×			
400×			
500×			

※"参考重量"は例本体の参考重量です。受枠・グレーチング・嵩上げ材の重量は別途お問い合わせください。
※"h1"寸法は一覧表を参照ください。

ロードレイン横断タイプ

●製品寸法図



●製品寸法表

規格		W	H1	H2	a	h1	h2	h3	t1	t2	d	R	J	参考重量 (kg)				
D														1.0m	2.0m			
250×	250	400	450	360	157	50	260	90	75	80	240	120	370	280	565			
	300		505	410			310	95						83	234	117	310	615
	400		610	510			410	100						86	228	114	355	710
300×	300	460	505	410	187	50	310	95	80	88	284	142	425	350	700			
	400		610	510			410	100						88	284	142	395	795
	500		720	610			510	110						91	278	139	455	910
400×	400	610	630	510	262	50	410	120	105	110	390	195	550	565	1135			
	500		735	610			510	125						113	384	192	630	1260
	600		840	710			610	130						116	378	189	695	1395
500×	500	770	775	625	342	65	510	150	135	140	490	245	695	880	1760			
	600		880	725			610	155						143	484	242	955	1915
	700		985	825			710	160						146	478	239	1045	2090