

SK路肩ブロック



擁壁

河川・環境

道路

暗渠

水路

防火水槽

水道用

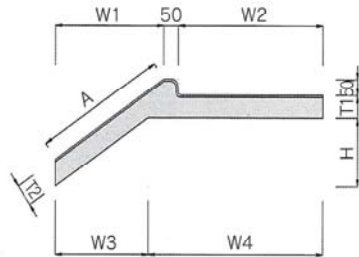
張出

地中線

景観

工法

●製品寸法図(スタンダードタイプ)

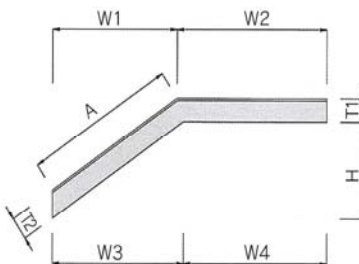


●製品寸法表

名称	A	W1	W2	W3	W4	T1	T2	H	L	参考重量(kg)
RS250-1.0	450	318	250	279	339	60	50	279	500	50
RS250-1.5	450	375	250	300	375	60	50	200	500	50
RS250-1.8	450	393	250	298	395	60	50	166	500	50
RS500-1.5	450	375	500	321	604	70	70	214	1,000	170

※上記規格外は、別途ご相談願います。

●製品寸法図(フラットタイプ)



●製品寸法表

名称	A	W1	W2	W3	W4	T1	T2	H	L	参考重量(kg)
RF250-1.0	500	354	250	383	221	70	70	378	1,000	120
RF250-1.0	750	530	250	559	221	70	70	555	1,000	165
RF250-1.0	1,000	707	250	736	221	70	70	732	1,000	200
RF250-1.5	500	416	250	437	229	70	70	288	1,000	120
RF250-1.5	750	624	250	645	229	70	70	427	1,000	160
RF250-1.5	1,000	832	250	853	229	70	70	566	1,000	205

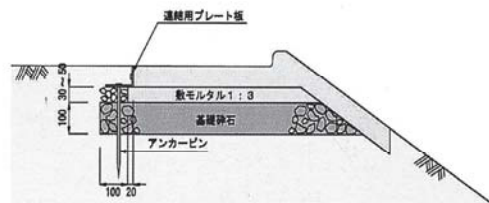
※上記規格外は、別途ご相談願います。

●敷モルタル使用量

スタンダードタイプ (m ³ /10m)		フラットタイプ (m ³ /10m)	
名称	敷きモルタル	名称	敷きモルタル
RS250-1.0-SL450	0.112	RF250-1.0-SL500	0.077
RS250-1.5-SL450	0.125	RF250-1.0-SL750	0.077
RS250-1.8-SL450	0.133	RF250-1.0-SL1000	0.077
RS500-1.5-SL450	0.194	RF250-1.5-SL500	0.081
		RF250-1.5-SL750	0.081
		RF250-1.5-SL1000	0.081

●標準施工断面図

※製品同士は専用の連結用プレート板で接続され、更にアンカーピンで固定されます。



秋田県 船川港湾事務所 港湾局部改修工事



茨城県 下館土木事務所 5国補自転車道第102-3,103-3合併工事